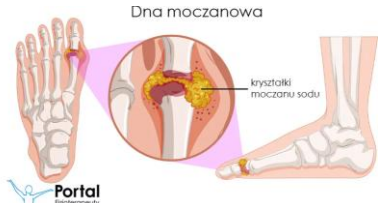
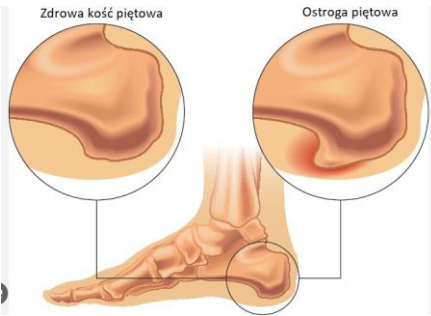



## Ćw. 3. Biostymulacja laserowa w fizjoterapii

*Przydziel schorzeń do poszczególnych grup:*

Nr gr.	schorzenie	powierzchnia pola zabiegowego [cm <sup>2</sup> ]
1	<b>blizny potrądzikowe</b> (na przykładzie jednego policzka)	20
2	<b>zespół cieśni nadgarstka:</b> prawa ręka	9
3	<b>dna moczanowa</b> lokalizacja: jak na poniższym zdjęciu) 	6
4	<b>zapalenie rozciągna podeszwowego</b> (ostroga piętowa) lokalizacja: jak na poniższym zdjęciu 	25
5	<b>choroba zwyrodnieniowa stawu kolanowego</b>	35
6	<b>leczenie trudno gojącej się rany</b> powierzchniowej po urazie lokalizacja: oznaczona gwiazdką 	8

\*ewentualną głębokość komórek znajdujących się od powierzchni skóry, które będą poddawane terapii należy oszacować na podstawie przydzielonego schorzenia.

***Projekt ma zawierać m.in.:***

- opis leczonego schorzenia wraz z ewentualnymi dolegliwościami bólowymi, które mogą wystąpić,
- opis zabiegu zawierający wykorzystywany rodzaj lasera oraz jego parametry (m.in. wykorzystaną długość fali, moc, dawkę energii, czas trwania zabiegu, tryb pracy lasera),
- metodę naświetlania, dobór aplikatora,
- przeciwwskazania do zabiegu,
- spodziewane efekty zabiegu, ewentualne uwagi,
- wnioski.

Proszę narysować w skali pozycjonowanie aplikatora podczas zabiegu na podanej powierzchni na podstawie przydzielonego schorzenia. Dodatkowo proszę zwrócić szczególną uwagę, czy na podstawie zaplanowanego zabiegu spełnili Państwo prawo Arndta-Schultza.